

ЈАВНО КОМУНАЛНО ПРЕДУЗЕЋЕ «КОМРАД» ВРАЊЕ

***ИЗВЕШТАЈ О РАДУ
И ФИНАНСИЈСКОМ ПОСЛОВАЊУ
ЗА 2020. ГОДИНУ***

ВРАЊЕ, Март 2021. ГОДИНЕ

I Општи услови привређивања у 2020. год.

Пословање привредних субјеката у Републици Србији у 2020. се одвијало у релативно стабилним привредним условима раст цена на мало (инфлација) је у 2020. години била 1,3% . Србија се у неколико задњих година трансформисала у растућу економију са ниском инфлацијом, фискалним суфицитом, стагнирајућим јавним дугом, мањом екстерном неравнотежом и опоравком тржишта рада. Због макро-економске политике која је базирана на фискалној штедњи осећа се одређени негативни утицај на пословање комуналних предузећа па и на ЈКП „Комрад“. Негативни утицај је имала смањена привредна активност условљена пандемијом вируса „Ковид 19“ и увећење ванредног стања те ограничавањем рада пијаце, продајних објеката што је утицало на приходе предузећа, с друге стране повећани су трошкови дезинфекције јавних површина.

Коефицијент раста цена на мало у Србији у 2020. години износио је 1,3%(инфлација) док је у 2019 години била 1,7%. Упоређујући 2020. са 2019.годином може се закључити да је инфлација нижа и да се то позитивно одразило на пословање ЈКП Комрада.

Цене енергената су у првом тромесечју имале одређени пад али су се крајем године вратили на цене из 2019. године. Остали енергенти такође су у мањој мери бележили скок цена и утицали на висину укупних расхода.

ЈКП „Комрад“ је предузеће основано за обављање комуналне делатности које су од локалног и општег интереса. У 2020. години ЈКП „Комрад“ је обављао своју делатност у складу са Планом и програмом пословања за 2020. годину. ЈКП „Комрад“ се у потпуности 100% самостално финансира.

Цене комуналних услуга у ЈКП „Комрад“ се нису мењале у 2020. години.

II Услови рада у Предузећу

Током 2020. године ЈКП „Комрад“ је улагао у основна средства у складу са могућностима јер се без инвестиција (обнављања механизације пре свега) не може одржати постојећи ниво и напредак у раду. Најзначајнија инвестиција у 2020. години је набавка чистилице ИСАЛ урбан 6000, за машинско чишћење улица, у вредности од 19.630.000,00 динара без ПДВ-а коју користи ПЈ Јавна хигијена. За ПЈ Зеленило набављен трактор „Солис 90“ у вредности од 3.164.000,00 са тарупом за кошење јаркова поред пута и орезивање грања у вредности од 2.141.000,00 динара без ПДВ-а, а за потребе зимског одржавања набављен је трактор „Солис 26“ са раоником за чишћење снега и посипачем соли у вредности од 1.429.000,00 динара без ПДВ-а. Такође, набавили смо и атомизер ВАУ -1000 којим смо у време ванредног стања свакодневно дезинфиковали улице у граду и дворишта јавних установа и школа. Додатна

опрема у коју смо инвестирали током 2020. године су тримери за шишање траве „Stihl“ FS 350 у вредности од 95.831,68 динара, тример за живу ограду „Stihl“ хс-82 у вредности од 57.499,20 динара и резач високих грана „Stihl“ хт-75 у вредности од 67.499,20 динара све без ПДВ-а.

Кадровска структура радника у предузећу

У ЈКП „Комрад“ тренутно ради 206 радника на одређено и неодређено радно време као и у 2019. години, с тим што је због одласка у пензију и смрти радника смањен број радника на неодређено време. Систематизована су 206 радна места на неодређено време је запослено 187 радника на одређено 19 радника. Такође, ангажујемо десетак радника за сезонске послове током године, као и преко омладинске задруге пет радника.

Табела квалификационе структуре по радним јединицама у 2020.								
Радна јединица	НК	ПК	КВ	ССС	ВКВ	ВС	ВСС	Укупно
Управа са наплатном службом	1			24		5	14	44
Изношење смећа	26			15		1	1	43
Димничарска служба			3	1				4
Погребна служба	4		3	3				10
Јавна хигијена	21			3				24
Зеленило	12						5	17
Пијаца	6			10		1	1	18
Врањска Бања	6			4			1	11
Радионица			3	11				14
Метерис	4			2			2	8
Стражарска служба				13				13
Укупно	80	0	9	86	0	7	24	206
Процентуално учешће	38,83%	0,00%	4,37%	41,75%	0,00%	3,40%	11,65%	100%

Ред. бр.	Квалификациона структура	Бр. Зап. 2020
1	2	3
1	НК	80
2	ПК	0
3	КВ	9
4	ССС	86
5	ВКВ	0
6	ВС	7
7	ВСС	24
	Укупно	206

Из табеле се може видети број радника по радним јединицама у Комраду и њихова старосна и квалификациона структура. С обзиром да је за послове одношења смећа и јавну хигијену потребна неквалификована радна снага која је у комраду заступљена са 37,21% од укупног броја радника, затим имамо квалификоване раднике и оне са средњом стручном спремом који чине 49,31%.

Табела кадрова по радном стажу			Табела кадрова по годинама старости			
Р. Бр.	Опис	Број зап.	Р. Бр.	Године старости	Бр.рад.	
1	До 5 година	49	1	до 30	23	
2	5 до 10	32	2	од 30 до 40	71	
3	10 до 15	30	3	од 40 до 50	59	
4	15 до 20	34	4	од 50 до 60	47	
5	20 до 25	19	5	преко 60	6	
6	25 до 30	21	Укупно		206	
7	30 до 35	15				
8	Преко 35	6				
	УКУПНО	206				

Структура радника по радном стажу је повољна јер само 21 радник је са 30 и више година радног искуства. Такође, старостна структура је добра, озиром да само 6 радника има преко 60 година, док су остали у пуној радној снази.

III Услуге извршене по обиму

ЈКП „Комрад“ Врање је предузеће основано за обављање више комуналних делатности и то:

Р.Ј.	Делатности	Јед. Мере	2019 год	2020 год	Индекс 2020/2019
1	2	3	6		7
02	Одношење смећа	бр.кор.	19.037,0	19.469,0	1,02
	Домаћинства	бр.кор.	17.916,0	17.971,0	1,00
	Привредни субјекти	бр.кор.	1.121,0	1.498,0	1,34
03	Димничарске услуге	бр. Дим.	6.033,0	6.218,0	1,03
	Број издатих атеста	КОМ	20	32	1,60
	Чишћење димњака код правних лица	КОМ	19	27	1,42
04	Погребне услуге Врање				
	Сахране	број	440,0	571,0	1,30
	Обнове и закуп гробних места	број	598,0	621,0	1,04
	Оквири (цокле)	број	133,0	129,0	0,97
	Погребне услуге Вр. Бања				
	Сахране	број	60,0	83,0	1,38
	Обнове и закуп гробних места	број	76,0	85,0	1,12
	Оквири (цокле)	број	23,0	32,0	1,39
05	Чишћење улица Врање				
	а) свакодневно прва смена	м ²	125.648,0	125.648,0	1,00
	б) свакодневно друга смена	м ²	55.138,0	55.138,0	1,00
	Механичко чишћење	м ²	91.153,0	91.153,0	1,00
06	Одржавање зеленила	м ²	104.050,0	104.050,0	1,00
	а) Врање	м ²	104.050,0	104.050,0	1,00
11	Број довежених тура на депонији		8.190	8.559	1,05
	домаћинства	тура	4.780	5.209	1,09
	предузећа	тура	3.375	3.291	0,98
	сопственим возилима	тура	35	59	1,69
11а)	Издвојена (балирана) стара хартија	КГ	21.480,0	14.580,0	0,68
	Издвојена (балирана) ПЕТ амбалажа	КГ	63.820,0	56.520,0	0,89
	Стаклена амбалажа	КГ	7.630,0	5.640,0	0,74
12	Ухваћени напуштени пси	КОМ	224	381	1,70

а) одношење, депоновање смећа

Одношење и депоновање смећа је основна делатност ЈКП „Комрад“ која доноси највише прихода. Током 2020. године смеће се односило од физичких лица у Општини Врање из 16.516 домаћинстава (док је у 2019. години било 16.441) од тог броја у Врању 14.021 корисника, а у сеоским месним заједницама

2.495 (у 2019. години 2.482) корисника. У општини Врањска Бања има укупно 1.455 (у 2019. години 1.475) корисника услуга од тога су 423 у селима Општине Врањска Бања. Укупан број корисника износи 17.971 у 2020. години, док је у 2019. години било 17.916 корисника што је за 55 домаћинства више него претходне године.

Стамбена површина у Врању са које се односило смеће у 2020. години износила је 1,439.749 м² а у Врањској Бањи 100.006 м².

Површина дворишта у Врању са које се односи смеће износила је 1,624.167 м², а у Врањској Бањи 145.731 м².

Број привредних субјеката од којих се износило смеће у 2020. години био је 1.498, док је током 2019. године тај број износио 1.121 корисника.

Број корисника је већи у 2020. него у 2019. години, јер имамо неколико новоизграђених стамбених објеката за колективно становање. Такође, контролом на терену постојећим корисницима је извршена провера тако да смо повећали квадратуру у складу са стварним стањем.

Возни парк ЈКП „Комрад“ је застарео, мисли се пре свега, на камионе аутосмећаре, а током 2020. године нисмо имали капацитета да га обновимо. Од 11 аутосмећара који се користе за изношење смећа од домаћинства, 6 је у свакодневној употреби, док се остали користе по потреби и повремено, док су 3 ауто-подизача за индустријске контејнере од 7м³ у редовној употреби.

Комрад има укупно 783 поцинкована контејнера од 1,1м³ запремине за прикупљање смећа, и то 337 контејнера у Граду за стамбене објекте и фирме, а у Врањској Бањи са селима 98 контејнера и 348 контејнера у селима. Што се тиче жичаних контејнера за прикупљање ПЕТ амбалже има распоређено 128 у градским месним заједницама, 23 контејнера у Врањској Бањи и 34 у приградским селима.

Два пута дневно се износе контејнери из улице Генерала Белимарковића, Иве Лоле Рибара, код Градске Управе, испред Гимназије „Бора станковић“ једном дневно, као и из улица 29. новембра, Лењинове, Здравственог центра, раскрснице код аутобуске станице и иза зграде „Лепа Брена“ на Партизанском путу код центра месних заједница и испред тржног центра у Партизанској улици, три пута недељно се износе контејнери на Партизанском путу испод аутобуске станице, из зграде „Браћа Бајић“ и иза „Спринт“ маркета. Остали контејнери се износе два пута недељно. Дневно се испразни 73 контејнера од тога 17 ноћу. Поред тога свакодневно се односи смеће из радњи у улици К. С. Првовенчаног, Београдској и Карађорђевој.

ђ) Депоновање смећа и издвајање секундарних сировина

У 2020. години је на депонију «Метерис» доведено 8.559 тура смећа (8.190 у 2019.г.) или за 4,5% више у односу на 2019. годину. Из табеле 1. која је дата у прилогу види се да је у 2020. години доведено 5.209 тура смећа од домаћинства што је за 145 тура више у односу на 2019. годину, од привредних субјеката доведено 3.291 тура или 6,47% више у односу на предходну годину.

На депонију „Метерис“ је у 2020. години доведено 59 тура смећа сопственим возилима што је за 14 туре више у односу на 2019. годину.

Број донезених тура на депонију Метерис у 2019. години															
Р.б.	Крисници	I	II	III	IV	V	VI	I-VI	VII	VIII	IX	X	XI	XII	Свега
1	2	3	4	5	6	7	8	9	10	11	12	13	14	15	16
1	Домаћинства	320	234	362	405	447	372	2140	500	500	527	411	548	438	5064
2	Предузећа	271	275	267	254	270	253	1590	256	248	239	262	250	246	3091
3	Сопс. Возила	1	3	3	2	1	2	12	2	3	5	5	3	5	35
	Свега (1 до 3)	592	512	632	661	718	627	3742	758	751	771	678	801	689	8190
Број донезених тура на депонију Метерис у 2020. години															
Р.б.	Крисници	I	II	III	IV	V	VI	I-VI	VII	VIII	IX	X	XI	XII	Свега
1	2	3	4	5	6	7	8	9	10	11	12	13	14	15	16
1	Домаћинства	378	413	358	462	157	402	2170	521	521	534	506	489	468	5209
2	Предузећа	285	279	265	268	272	268	1637	245	286	265	295	287	276	3291
3	Сопс. Возила	3	11	0	5	13	15	47		6	2	2	1	1	59
	Свега (1 до 3)	666	703	623	735	442	685	3854	766	813	801	803	777	745	8559
Упоредна анализа броја донезених тура у 2020. и 2019. години															%
Р.б.	Однос 2018/2017	I	II	III	IV	V	VI	I-VI	VII	VIII	IX	X	XI	XII	Svega
1	2	3	4	5	6	7	8	9	10	11	12	13	14	15	16
1	Домаћинства	18,13	76,50	-1,10	14,07	-64,88	8,06	1,40	4,20	4,20	1,33	23,11	-10,77	6,85	2,86
2	Предузећа	5,17	1,45	-0,75	5,51	0,74	5,93	2,96	-4,30	15,32	10,88	12,60	14,80	12,20	6,47
	Укупно	12,50	37,30	-1,42	11,20	-38,44	9,25	2,99	1,06	8,26	3,89	18,44	-3,00	8,13	4,51

Депонија „Метерис“ ради од септембра 2002. године тако да је интересантно упоредити број возила који је довозио смеће и количину смећа која је депонована по годинама од 2006. до 2020. године. Током 2020. године у односу на 2006. годину доведено је 13,94 % тура више смећа, а количина депонованог смећа је већа за 3,33%. Из приложеног се види да је повећан број тура и количина смећа која се депоновала у 2020. години.

На депонији ЧКО „Метерис“ врше се сва законом прописана потребна мерења и испитивања. У 2020. години је на депонији «Метерис» складирано 24.741 тона (комуналног, индустријског и комерцијалног отпада) смећа или 86.790 m³ смећа што износи просечно 229 m³ дневно или 69 т дневно.

Укупна количина отпада			
		m ³	t
Комунални отпад		67.900	21.838
Комерцијални отпад		8.474	1.299
Индустријски отпад		10.416	1.604
Укупно:		86.790	24.741

Упоредна анализа броја довежених тура на депонију Метерис за период 2006-2020

Р.б.	Година	I	II	III	IV	V	VI	I-VI	VII	VIII	IX	X	XI	XII	Свега
1	2006	431	454	568	498	569	600	3.120	583	600	613	598	610	571	6695
2	2007	544	494	626	619	623	619	3.525	681	698	661	684	649	614	7512
3	2008	578	615	640	668	637	621	3.759	658	614	639	733	649	629	7681
4	2009	531	550	658	645	639	712	3.735	674	731	654	659	665	614	7732
5	2010	498	522	696	665	687	690	3.758	709	694	754	684	717	619	7935
6	2011	531	550	658	644	639	712	3.734	674	731	654	659	665	618	7735
7	2012	525	511	709	661	692	695	3.793	705	789	632	736	807	623	8085
8	2013	610	556	0	685	686	634	3.171	760	703	701	734	650	654	7373
9	2014	596	572	643	626	642	661	3.740	701	666	667	687	597	584	7642
10	2015	542	542	622	613	630	646	3.595	680	628	648	683	675	686	7595
11	2016	556	574	687	589	828	656	3.890	663	687	651	649	652	615	7807
12	2017	497	529	757	582	711	680	3.756	666	699	663	695	748	564	7791
13	2018	583	518	627	703	798	701	3.930	677	756	674	791	695	649	8172
14	2019	592	512	632	661	718	627	3.742	758	751	771	678	801	689	8190
14	2020	666	703	623	735	442	685	3.854	766	813	801	803	777	745	8559

Р.б.	Година	Бр. довежених тура	Однос	Повећ	V м3	Однос	Повећ
1	2	3	4	5	6	7	8
1	2006	7.512	20/06	13,94%	65.095	20/06	33,33%
2	2007	7.681	20/07	11,43%	69.931	20/07	24,11%
3	2008	7.732	20/08	10,70%	71.504	20/08	21,38%
4	2009	7.935	20/09	7,86%	71.804	20/09	20,87%
5	2010	7.935	20/10	7,86%	74.880	20/10	15,91%
6	2011	7.735	20/11	10,65%	73.362	20/11	18,30%
7	2012	8.085	20/12	5,86%	76.694	20/12	13,16%
8	2013	8.011	20/13	6,84%	78.240	20/13	10,93%
9	2014	7.642	20/14	12,00%	78.356	20/14	10,76%
10	2015	7.595	20/15	12,69%	76.518	20/15	13,42%
11	2016	7.627	20/16	12,22%	73.255	20/16	18,48%
12	2017	7.801	20/17	9,72%	73.896	20/17	17,45%
13	2018	8.172	20/18	4,74%	78.019	20/18	11,24%
14	2019	8.190	20/19	4,51%	80.883	20/19	7,30%
14	2020	8559			86.790		

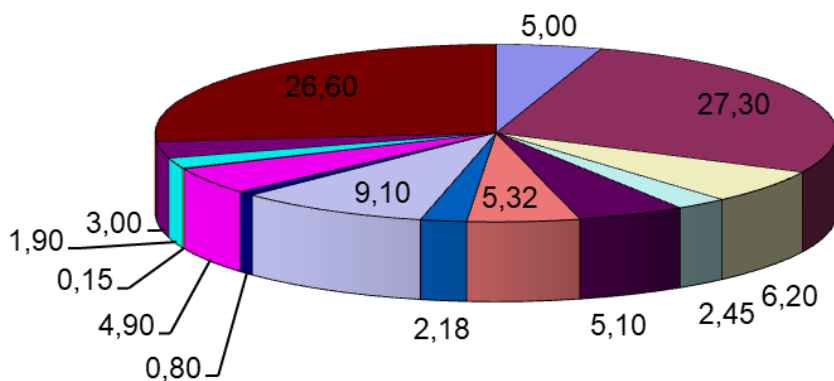
Састав смећа је следећи: биоразградиви отпад чини 55,53%, разне врсте пластике (ПВЦ, ПЕ, ПХДЕ) 14,24% а папир и картон 9,95% остали подаци су дати у табели на страни 7.

У 2020. години је издвојено, избалирано и предато на даљу рециклажу 56 тона (у 2019. години 64 т) ПЕТ амбалаже и 14,58 тона старе хартије (а у 2019. години 48,5 т). Вршимо примарну селекцију ПЕТ амбалаже на месту настанка (постављањем жичаних контејнера у граду и селима) и секундарну рециклажу издвајањем са тела депоније.

У 2020. години смо продали 5.640 кг стакла (а у 2019. 9640 кг).

На депонији «Метерис» се редовно врше испитивања буке и процедурних вода са депоније и подземних вода у близини депоније. Узорци се узимају из таложне лагуне на самој депонији и из пијезометара у непосредној близини депоније.

Р.бр.	Врста отпада		Узорак маса (т):	Масени удео %
1	Органски	Баштенски отпад	1.237,0	5,00
2		Остали биоразградиви отп.	6.754,0	27,30
3	Папир		1.534,0	6,20
4	Композитни материјал		606,0	2,45
5	Картон		1.262,0	5,10
6	Тврда пластика		1.317,0	5,32
7	Метал	Амбалажни и остали	539,0	2,18
8	Пластика	Пластични амбалажни отп.	2.251,0	9,10
9		Пластичне кесе	198,0	0,80
10	Текстил		1.212,0	4,90
11	Кожа/скај		37,0	0,15
12	Пелене		470,0	1,90
13	Стакло		742,0	3,00
14	Фини елементи		6.581,0	26,60
		Укупно:	24.740,0	100,0



Такође се прати и квалитет емисије гасова. Та испитивања врше акредитоване установе и веома су сложена и скупа. Анализе отпадних вода са депоније и подземних вода врше лабораторија ЈКП “Комрад“ и лабораторија Завода за јавно здравље из Враћа, док анализе ваздуха ради Ватрогас институт ДОО из Новог Сада. Резултати свих испитаних узорака су у границама нормале, док се квалитет подземних вода није променио у односу на резултате пре почетка рада депоније. Депонија се редовно засипа инертним материјалом (1.135 м³) и сабија компактотром. На депонију су истоварена 1020 камиона са земљом. Иначе планирани капацитет депоније је достигнут. Депонија је почела са радом септембра 2002. године и предвиђени век експлоатације је био 14 година издвајањем секундарних сировина век је продужен за још 5 година. У припреми је изградња регионалне депоније предузети су кораци за експропријацију земљишта, изради студије изводљивости, пројектне документације у финансирање ће бити укључено Министарство грађевинарства и инфраструктуре, КФВ банка и Град Враће. Потребно је заједно са оснивачем интензивирати реализацију овог за Враће изузетно значајног капиталног пројекта.

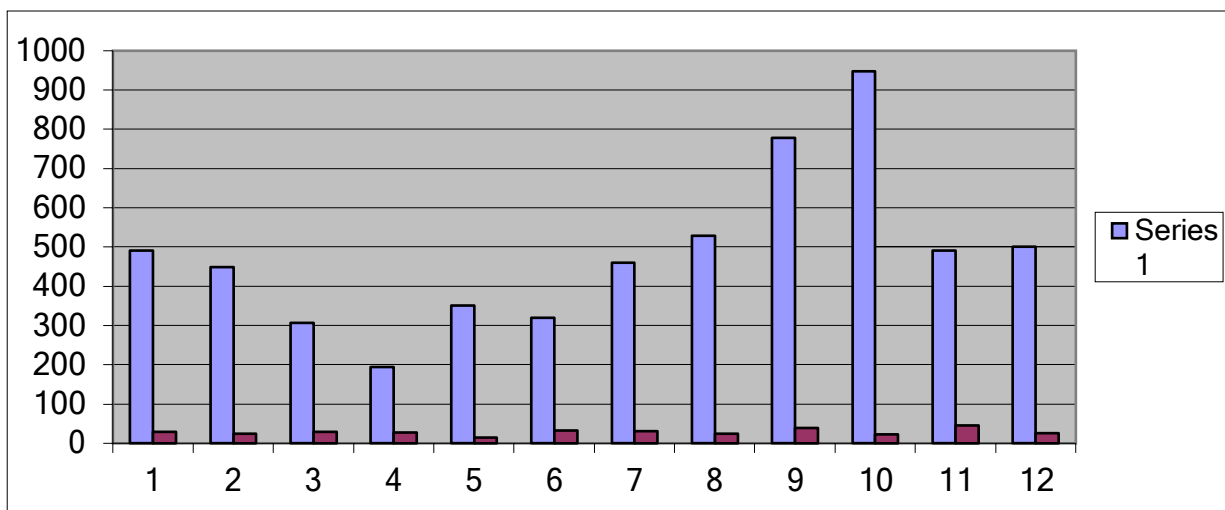
б) Димничарске услуге

Укупан број димњака који су одржавани (чишћењем, пробијањем, паљењем и сл.) према стању из децембра 2020. године у Враћу износио је 6.033, а у Врањској Бањи очишћена су 104 димњака. У 2020. години је издато 20 атеста о исправности димњака за потребе легализације објеката. Димничарска служба чисти димоводне канале и котлове у институцијама, установама и школама и ту смо у 2020. години имали 27 интервенција. Детаљније имате дато у табелама испод

		УСЛУГЕ ДИМНИЧАРСКЕ СЛУЖБЕ У 2020. ГОДИНИ												
Р.бр	Врста посла	I	II	III	IV	V	VI	VII	VIII	IX	X	XI	XII	svега
1	Чишћењ димњака по прија	491	448	307	194	351	320	460	528	778	947	491	501	5816
2	Чишћењ димњака ванредн	29	25	29	27	14	33	31	25	39	23	45	26	317
3	Издавање атеста	1	4	2		1	3	3	2	8	1	3	4	32
4	Чишћење код правних лиц	2	3	4				9		2	3	1	1	27
5	Чишћење котлова													0
	- радних часова	2	3	5				9		2	3	1	1	28
6	Пробијање-паљење	1		3	1	3	3	2	3	2	5	2	1	26
7	Чишћење у Вр. Бањи	16	19	9	2	1	2	3	6	4	15	17	12	106
	Свега	542	502	359	224	370	379	499	568	837	993	560	548	6218
	Повећање-смањење													
	у односу на претходни месец		0,93	0,72	0,62	1,65	1,02	1,32	1,14	1,47	1,19	0,56	0,98	

УСЛУГЕ ДИМНИЧАРСКЕ СЛУЖБЕ У 2019. ГОДИНИ														
Р.бр	Врста посла	I	II	III	IV	V	VI	VII	VIII	IX	X	XI	XII	svoga
1	Чишћењ димњака по прија	494	445	330	282	293	377	460	428	814	881	391	481	5676
2	Чишћењ димњака ванредн	39	33	12	25	10	48	11	26	39	23	45	26	298
3	Издавање атеста	2		3	1	3			1	1	3	4	2	20
4	Чишћење код правних лиц	1	1			2	2	2	1	2	2	4	2	19
5	Чишћење котлова - радних часова	1	4			14	6	10	2	16	9	15	4	81
6	Пробијање-паљење	2	1		2	4		1		4	3	2	1	20
7	Чишћење у Вр. Бањи	14	23	3	6	1	5	4	2	2	14	19	11	104
	Свега	553	507	348	316	327	438	488	460	878	935	480	527	6033
	Повећање-смањење у односу на претходни месец		0,92	0,69	0,91	1,03	1,34	1,11	0,94	1,91	1,06	0,51	1,10	

УСЛУГЕ ДИМНИЧАРСКЕ СЛУЖБЕ 2020/2019														
Р.бр	Врста посла	I	II	III	IV	V	VI	VII	VIII	IX	X	XI	XII	svoga
1	Чишћењ димњака по прија	-0,61	0,67	-6,97	-31,21	19,80	-15,12	0,00	23,36	-4,42	7,49	25,58	4,16	2,47
2	Чишћењ димњака ванредн	-25,64	-24,24	141,67	8,00	40,00	-31,25	181,82	-3,85	0,00	0,00	0,00	0,00	6,38



в) Погребне услуге

На гробљима у Врању на којима „Комрад“ врши сахрањивање у 2020. години је сахрањено 571 лице што је знатно више него у 2019. години када је сахрањено 440 лица. У 2020. години су израђене 129 цокле (оквира) на гробним местима, закупљено је 171 ново гробно место и обновљен закуп за 453 гробна места. У Врањској Бањи су сахрањене 83 особе и урађене су 32 цокле, закупљена су 30 нова гробна места и обновљено 57 гробних места. Детаљније видети у табели испод.

УСЛУГЕ ПОГРЕБНЕ СЛУЖБЕ У ВРАЊУ У 2020. ГОДИНИ

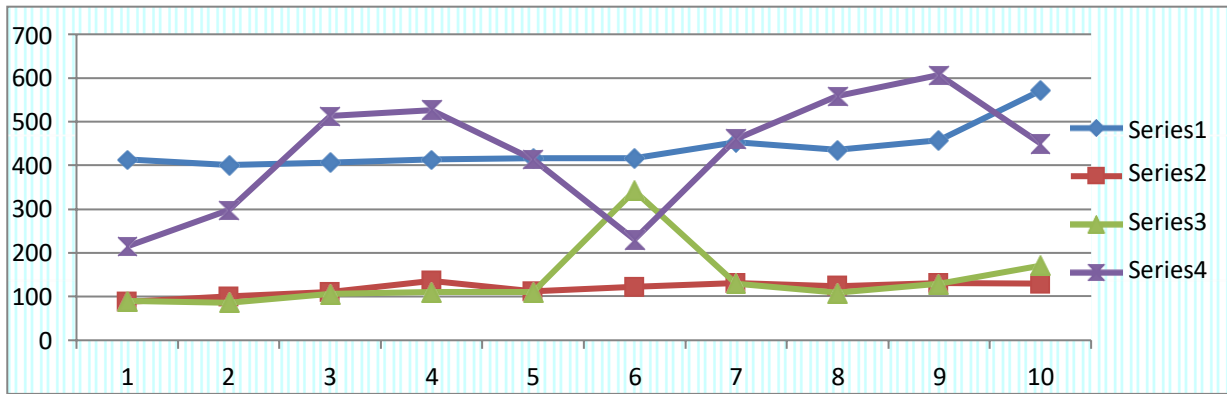
Врста услуге	Јануар	Феб	Март	Април	Мај	Јун	Јул	Ауг	Септ	Окто	Нов	Дец	УКУПНО
Сахране	51	44	33	51	39	51	66	36	30	39	50	81	571
Израда цокле					16	16	23	19	29	26			129
Закуп г.м.	19	16	9	10	9	21	19	10	9	9	11	29	171
-једногробно	2	4		1	1	2			1	2	2	2	17
-двогробно	17	12	9	9	8	19	19	10	8	7	9	27	154
-трогробно													0
-четворогробно													0
Обнова закупа	44	48	39	7	49	49	32	25	40	26	40	51	450
-једногробно	2	10	2	1	1	5	2		5	2	1	5	36
-двогробно	42	38	37	6	48	44	30	25	35	24	39	46	414
-трогробно								1	1	1			3
-четворогробно													0

УСЛУГЕ ПОГРЕБНЕ СЛУЖБЕ У ВРАЊСКОЈ БАЊИ У 2020. ГОДИНИ

Врста услуге	Јануар	Феб	Март	Април	Мај	Јун	Јул	Ауг	Септ	Окто	Нов	Дец	УКУПНО
Сахране	5	5	8	3	9	4	17	3	2	12	5	10	83
Израда цокле			6	4	5	3	6	2	2	4			32
Закуп г.м.	5	1	1	2	4	2	0	1	3	3	3	3	28
-једногробно					1								1
-двогробно	5	1	1	2	3	2		1	3	3	3	3	27
-трогробно							1			1			2
-четворогробно													0
Обнова закупа	6	4	4	1	0	5	8	7	5	4	6	7	57
-једногробно	1		1			1	1	1	1				6
-двогробно	4	3	3			4	5	4	3	2	4	7	39
-трогробно								1	1	2			4
-четворогробн	1	1		1			2	1			2		8
-петогробно													0
-шестогробно													0

Погребне услуге у ЈКП "Комрад" Врање

Врста услуге	2011	2012	2013	2014	2015	2016	2017	2018	2019	2020
1.Сахране у Врању	413	401	407	413	416	417	453	435	458	571
2.Израда цокли	88	100	110	136	112	122	131	124	131	129
3.Закуп гробних места	90	86	106	110	110	342	130	109	129	171
4.Онове закупа гробних ме	215	298	513	527	414	230	461	558	607	450



г) Услуге јавне хигијене

Улице града Врања се чисте свакодневно по плану који је одредила надлежна служба Града Врања на основу Уговора који смо склопили са оснивачем. Главне улице Краља Стефана Првовенчаног, Београдска, Карађорђева, Иве Лоле Рибара и Партизанска чисте се свакодневно у две смене. Улице које гравитирају ка центру се чисте једном дневно, а остале се чисте два пута месечно, а по потреби и чешће. Град се чисти чистилицом (механички) у периоду кад то временски услови дозвољавају и ручно брезовим и сирковим метлама. На јавној хигијени је запошљено 27 радника који раде у 2 смене. Свакодневно чишћење је рађено на површини од 110.284 m².

д) Зеленило

Послови ПЈ “Градско зеленило“ сконцентрисани су на одржавање постојећих зелених површина, уличног дрвореда, зеленила дуж саобраћајница и радова у цвећари „Бели Мост“ у Врању.

Сваке године се за потребе града произведе у расаднику и засади на јавним и зеленим површинама 10.000 комада сезонског цвећа. У току вегетационе сезоне се окоси 104.050 m² травнатих површина (паркови, тргови, зеленило дуж саобраћајница, зелене површине у стамбеним блоковима и др.). Ореже се 1.056 метара живе оgrade и око 1.600 дрворедних садница високих лишћара.

Током 2020. године смо формирали нове зелене површине и то: око споменика чика Мите, испред Дома здравља у улици Боре Станковића, као и засадили 350 дрворедних садница у улицама Народног хероја, Боре Станковића, Симе Погачаревића, Колубарској, Радничкој и Косовској.

Нова услуга коју смо увели у 2020. години односи се на одржавање путног земљишта општинских путева – кресање растиња са банкина и путних јарака на територији града Врања – градске општине Врање. Путни правци који су били обухваћени услугом тарупирања су: Бунушевац – Стropско – Вртогош, Балиновац – Мечковац – Тесовиште, Ћуковац - Врањска Бања - Кумарево, Требешиње – Лепчинце, Врање – Нерадовац.

Б) Зоохигијена

Радници Зоохигијеничарске службе су у 2020. години у 49 спроведене акције ухвалили 381 напуштеног пса што је више у односу на 2019. годину када су у 26 акција ухватили 224 паса. С обзиром да Град Врање још увек нема прихватилиште за прихват напуштених животиња расписана је јавна набавка за услуге смештаја напуштених животиња и ветеринарске услуге. Зоохигијеничарска служба ЈКП „Комрад“ хвата напуштене животиње и предаје их на даље збрињавање Ветеринарској станици Врање са којом је склопљен Уговор. Такође, активно смо учествовали у изради Програма контроле и смањења популације напуштених паса и мачака на територији града Врања.

е) Услуге пијаце

Пијачне услуге током године обављале су се на три пијаце у Врању – мешовитој пијаци Текија, зеленој пијаци Бујковски мост и Огледна станица и на пијацама у Врањској Бањи и зеленој и сточној пијаци у селу Ристовац.

Искоришћеност капацитета на пијацама је радним данима просечно 10-15%.

ЈКП «Комрад» располаже укупно са 773 тезги. На пијаци «Текија» постоји 224 пољопривредних тезги на отвореном, а 24 тезги је испод надстрешнице, такође на «Текији» имамо и 227 робних тезги. На пијаци «Бујковски мост» имамо 201 тезгу за пољопривредне производе, док на пијаци «Огледна станица» располажемо са 54 тезги и још увек не наплаћујемо корисницима пијачну услугу.

На Ристовачкој пијаци има 12 тезги на отвореном, а у Врањској Бањи на пијаци има 31 тезга. Такође, ПП Пијаца има и 20 кошева за продају лубеница које закупују у сезони наши корисници.

Током 2020. године смо искоренили ванпијачну продају уз помоћ Комуналне инспекције.

Млечни производи се на пијаци Текија продају у наменски изграђеном објекту са свим потребним дозволама. Поседујемо 10 расхладних витрина. Свим продавцима млека и млечних производа су обезбеђени бели мантили и хигијенске рукавице. Сви продавци морају да имају санитарне књижице и регистрована пољопривредна газдинства. Великих проблема имамо на сточној пијаци у селу Ристовац, јер Ветеринарска инспекција не дозвољава улазак стоке за продају без здравственог и транспортног уверења које важи 7 дана, тако да се животиње продају поред пијаце где ЈКП „Комрад“ не може да наплати своје услуге и оствари приход.

Детаљније информације су дате у табели 1. услуге извршене по обиму.

ф) Уклањање дивљих сметлишта

Током 2020. године смо очистили више дивљих сметлишта и то на следећим локацијама: село Павловац, ул. Петра Коњовића – у Ромском насељу,

насеље „Рашка“ и „Рашка 2“, „Ромско гробље“, „Собински канал“, „Златокоп“ чистили смо и дивље депоније у Врањској и Собинској реци у овим акцијама је коришћена тешка механизација, радне машине и камион укупно је однешено преко 2.250 м³ разног отпада.

IV Остварени приходи

У овој години остварен је укупан приход од 343,738.000 динара планирано је да приходи буду 309,425.000 динара приходи су већи од планираних за 34,313.000 динара што је резултат наплате дела дуга који је добијен од продаје Хотела Врање и прихода насталих од конвертовања дуга који ХК Симпо АД Врање има према Комраду у капитал тако да смо постали акционари тог предузећа У односу на остварено у 2019. (330,767.676 динара). години је повећање прихода за 3,92%, док је у односу на планирано више за 11%. Највећи приход је остварен од одношења и депоновања смећа у износу од 233,735.271 динара.

Приходи од услуга изношења и депоновања смећа су виши од планираних за 0,27%.

Приходи од димничарских услуга износили су 10,957.829 динара. Код ових услуга није било скоро никаквих одступања у односу на план али ни у односу на 2019 (10,911.534). годину.

Приходи погребне службе износили су 17,715.083 динара, и виши су од планираних за 9,91%. Овакав финансијски резултат је остварен због повећања броја сахрана што се одразило на све позиције из погребних услуга.

Приходи јавне хигијене и зеленила износили су 27,580.424 динара и за 6,1% су виши у односу на планиране, а у односу на 2019. годину су за 8,2% виши .

Приходи од пијачних услуга остварени су у износу 12,869.790 динара и то је мање за 8,5% у односу на планирано, а за 2,5% мање у односу на остварено у 2019. години. Тенденција пада прихода се наставља и даље разлог смањења прихода је отварање малих пиљара и куповине у великим тржним центрима тако да нема заинтересованих за закуп тезги радним данима изузетак је пијачни дан. Потребно је предузети мере за оживљавање пијачне продаје. Потребно је израдити пројекат реконструкције пијаце „Текија“ изградити млечну пијацу на пијаци „Бујковски мост“ где би се омогућила законом дозвољена продаја меса, и месних прерађевина, млека и млечних прерађевина малих индивидуалних произвођача. Такође ћемо приступити изради пројекта за кванташку пијацу на локацији испод железничке станице у Врању. Новоизграђена пијаца у насељу „Огледна станица“ је заживела, али не у жељеном обиму. Све ове мере би требале да дају резултате у наредном периоду. Финансијски резултати на пијацама су испод планираних, јер су услед ванредног стања изазваног пандемијом вируса „Ковид 19“ пијаце одређено време биле затворене.

Приходи остварени од секундарних сировина износе 3,212.010 динара издвајањем отпадне хартије, ПЕТ амбалаже, пластичне фолије, отпадног гвожђа и стакла. Ови приходи су виши за 14,71% од планираних.

Приходи од депоновања шута на депонији „Гложје“ у насељу Бунушевац су нижи 22,24% јер није било већих количина шута који је довожен на депонију.

Табела прихода

Оз нак а Р.ј.	Врста прихода	Остваре ње у 2019. год	План 2020	Остварење 2020. год	Индекс 2020/пла 2020
1	2	3	4	5	6 (5/4)
	Домаћинства (20,21)	146.575.447	146.100.000	147.195.363	100,75
	Привредни субјекти (27)	86.756.092	86.500.000	86.166.299	99,61
	Фекалија (29)	378.582	500.000	373.609	74,72
02	Изношење смећа	233.710.121	233.100.000	233.735.271	100,27
	Димничарске услуге-напл. инк. сл	10.911.534	10.900.000	10.957.829	100,53
03	Димничарске услуге - укупно (30)	10.911.534	10.900.000	10.957.829	100,53
	Погребне услуге (41,42,49)	3.745.622	4.000.000	4.984.777	124,62
	Продаја погребне опреме (04,)	531.883	550.000	489.122	88,93
	Обнова и рез. гр. места (45,46)	10.188.007	10.100.000	10.412.051	103,09
	Израда бетонске цокле (47,48)	1.582.507	1.500.000	1.829.133	121,94
04	Погребне услуге	16.048.019	16.150.000	17.715.083	109,69
05, 06, 12	Јавна хигијена, зеленило и 50,53	25.494.568	26.000.000	27.580.424	106,08
	Дезинфекција јавних површина 55			5.568.360	
	Пијачна такса буј. мост (75, 72,84,	2.065.935	2.100.000	1.458.200	69,44
	Пијачна услуга текија (71,76,85,86,	2.492.823	2.600.000	2.009.561	77,29
	Пијачна такса Вр. Бања (78)	89.146	100.000	70.930	70,93
	Пијачна такса Ристовац (,70 део	464.160	460.000	268.520	58,37
	Резервација простора и тезги (77,	8.088.428	8.800.000	9.062.579	102,98
07	Пијаце	13.200.492	14.060.000	12.869.790	91,53
08	ZOO Higijena	1.591.505	0	3.017.431	
11	Прих.од сек.сир и депоновања смећа 91 92	2.674.595	2.800.000	3.212.010	114,71
	Приходи од депоновања шута (93)	315.754	200.000	155.526	77,76
	ПРИХОДИ ОД РЕДОВ. ДЕЛАТН.	302.355.084	303.210.000	314.811.724	103,83
99	Роба у транзиту (6041)	15.234	800.000	167.264	20,91
99	Финансиј. приходи (64, 66)	14.572.685	615.000	2.465.879	400,96
99	Остали приходи (67,68)	12.233.168	17.800.000	26.293.133	147,71
	УКУПАН ПРИХОД	329.176.171	322.425.000	343.738.000	106,61

V Наплата прихода

Проблеми код наплате услуга које врши ЈКП „Комрад“ јављају се пре свега код услуга изношења и депоновања смећа и димничарских услуга, код осталих радних јединица углавном немамо проблема са наплатом.

1. Одношење и депоновање смећа

Услуга одношења и депоновања смећа од домаћинства у Врању наплаћена је 68,35%, претходне 65,46%. Процент наплате је виши у односу на 2019. годину за 2,89%. Услуге одношења и депоновања смећа од привредних субјеката је била 64% док је у 2019. години било 58%.

Укупна потраживања ЈКП „Комрад“ у 2020. години износе 204,611.101 динара, а у 2019. годину су била 233,820.581 динара, што је за 29,209.480 динара мање, разлог је побољшана наплата и делом отпис нанаплативих потраживања.

Од укупног дуга на дан 31.12.2020. није доспело 24,579.000 динара, а структура потраживања по старости дата је у табели испод:

Р.бр.	Старосна група потраживања купаца	Износ	% учешћа
1	До 60 дана	43,318.916	21,17%
2	Од 61 до 180 дана	50,607.865	24,73%
3	Од 181 до годину дана	35,105.921	17,16%
4	Од једне до две године	49,198.158	24,04%
5	Од две до три године	16,852.089	8,24%
6	Преко три године	9,528.152	4,66%
	Укупно:	204,611.101	100,00%

Пред судовима и јавним извршитељима се налазе потраживања грађана у износу од 53,491.053 динара, такође, ненаплаћена потраживања од привредних субјеката у износу од 51,973.321 динар су предата код надлежног Привредног суда. Од укупног потраживања (204,611.101 динар) утужено је 105,973.321 динар или 51,18%

Резултат није бољи из неколико разлога: због тога што предузећа која су у реструктурирању не плаћају своје обавезе, а не могу бити утужена због законске заштите. Наплата ових потраживања иде споро. Редовно се судским путем тражи наплата потраживања од предузећа и радњи, али до 5% укупних (утужених) потраживања од радњи не може да се реализује, због затварања и престанка са радом, ликвидације и сл.

2. Корисници услуга на пијацама

Корисници услуга на пијацама по основу коришћења простора за постављене бараке и објеката Комрад-а, измирили су своје обавезе са 90% а остали ће бити утужени и исељени у 2021. години. На пијацама смо у 2020. години остварили приход од 12,869.790 динара што је мање од планираног планираног за 8,47%. Разлог смањеног прихода са пијаца је тај што је закупљен мањи број тезги и наплата баждарине, јер пијаце због ванредног стања изваног вирусом „Ковид - 19“ више од 2 месеца нису радиле.

3. Приход радних јединица јавна хигијена и зеленило је износио 27,580.424 динара. Овај приход је остварен углавном од Града обављајући поверене послове и извршавајући налоге Комуналне инспекције. И поред тога овај износ није довољан за рад двеју служби (јавне хигијене и зеленила) те се финансира из прихода од других делатности предузећа, а све то се одражава на пословање целокупног предузећа.

4. У погребној служби остварен је приход од 17,715.083 динара и већи је од оствареног у 2019. години и већи од планираног за 9,7%. Разлог за повећање прихода је и знатно већи број сахрана у 2020. години због умрлих од последица вируса „Ковид 19“.

5. Приходи од секундарних сировина и депоновања смећа износе 3,212.010 динара и виши су за око 537.415 динара него у 2019. години када је остварено 2,674.595 динара. Приход је већи због продаје отпадног гвожђа док су приливе од ПЕТ амбалаже, отпадне хартије и амбалажног стакла у оквиру просека из ранијих година.

Финансијски приходи су приходи по основу камата за утужења и износе 2,465.879 динара и нижи су него у 2019. години када је остварено 14,572.685 динара.

VI Расходи

У 2020.години остварени су расходи у износу од 343,465.000 динара док су у 2019 години износили 320,702.686 динара, у односу на претходну годину повећани за 22,762.314 динара или 7,1% , а у односу на планиране расходе за ову годину су већи за 0,3%. Анализом расхода можемо утврдити следеће:

- Повећање имамо код трошкова грева и електричне енергије за 1% у односу на планирано

- Већи од планираних су и трошкови потрошног материјала за 87,41 % због већег броја кварова на опреми и објектима
- Повећани су трошкови канцеларијског материјала за 27,18%
- Повећани су трошкови за уговоре о делу за 42,90% то у апсолутном износу износи 257.390 динара и није битније утицало на пословање. Трошкови су повећани због ангажовања електричара.
- За 11,67% су већи трошкови зарада привремено повремених послова
- већи су и трошкови амортизације за 18% јер је повећана амортизација купљене чистилице
- повећани су трошкови платног промета за 17,59% због поскупљења банкарских трошкова
- знатно су повећани остали нематеријални трошкови за 64% (ставка 26) то су трошкови везани за агенцијско ангажовање радника
- Све остале позиције трошкова су испод планираних,
- уштеде имамо код трошкова воде за 12,71% ови трошкови су нижи и од планираних и од остварених у 2019. години када смо за ове намене потрошили 1,639.001. а у овој 1,483.943 динара.
- Смањени трошкови ситног инвентара, ауто-гума и ХТЗ опреме из разлога што смо уштедели на набавци ХТЗ опреме остварени и то за 41,81%
- уштеде смо остварили код трошкова грева и електричне енергије за 5,66 %
- Смањени су трошкови дневница за службена путовања за 35,28%
- смањени су трошкови осигурања 36,92 %
- смањени су трошкови за чланарине за 67,72 %
- знатно су нижи трошкови плаћених камата и то за скоро 80% разлог је тај што нисмо имали тужбе према комраду и редовно смо плаћали обавезе према добављачима.

Детаљне информације су садржане у табели 3. остварени расходи.

Т-3 Остварени расходи у 2020. години					
Р.Бр.	Врста трошкова	2019 Остварење	2020		Индекс 2020/пл 2020
			план	Остварење	
1	2	6	5	6	7
1	Наба вред. продате робе (501)	370.186	1.100.000	493.136	44,83
2	Потрошни материјал (51101)	6.775.410	5.000.000	9.370.517	187,41
3	Канцела. материјал (5128)	702.512	1.100.000	1.399.025	127,18
4	Трошкови воде (5134)	1.639.001	1.700.000	1.483.943	87,29
5	Резервни делови и услуге одрж. (53)	8.208.568	8.800.000	10.532.933	119,69
6	Ситан инвентар, ауто-гуме, ХТЗ (515)	6.413.917	6.500.000	3.782.543	58,19
7	Трош. горива мазива (5130,1)	19.141.901	19.000.000	19.688.999	103,63
8	Трош. грева и еле. ене. (5132,3,9)	3.030.544	3.000.000	2.830.167	94,34
9	Бруто зараде и накнаде (520 део)	147.143.939	153.000.000	163.813.055	107,07
10	Порези и допри. на зараде (521,део)	29.522.136	28.000.000	27.361.513	97,72
11	Т исплата по уговору НО и Уг. о Де	522.468	600.000	857.390	142,90
12	Отпремнина, помоћ (529040,529041,5290	15.419.921	16.000.000	16.972.388	106,08
13	Јубиларне награде (52903)	967.739	900.000	1.303.710	144,86
14	Трошкови превоза, дневница и ос..(8.807.762	8.800.000	5.695.793	64,72
15	омл. зад. прив.пос., (524,)	13.254.926	14.000.000	15.634.355	111,67
16	Амортизација (540)	13.488.842	15.000.000	17.728.958	118,19
17	ПТТ услуге (5315)	2.896.753	2.800.000	2.946.828	105,24
18	Порез на имовину, фирм., (555)	623.799	600.000	650.435	108,41
	СВЕГА ДИРЕКТИ ТРОШКОВИ	278.930.324	285.900.000	302.545.686	105,82
19	Т рекламе и пропаганде, штампа рачу	852.656	860.000	793.900	92,31
20	Т штампања рачуна, огласних табли		2.050.000	2.032.612	99,15
21	Т осталих услуга (539,550,534)	12.956.124	13.000.000	11.616.656	89,36
22	Т репрезентације (551)	506.663	510.000	463.898	90,96
23	Премија осигурања (552)	845.068	1.100.000	693.835	63,08
24	Трошкови платног промета (553)	770.198	710.000	834.908	117,59
25	Чланарине прив. комора(554,)	92.664	280.000	90.388	32,28
26	Остали нематериј т. (суд и адм. рад	12.812.356	12.000.000	19.695.828	164,13
27	Расходи камата (56)	2.220.058	2.300.000	502.419	21,84
28	Ост. расходи, обезвређења потраж	10.716.574	5.000.000	4.194.869	83,90
	СВЕГА ИНДИРЕКТИ ТРОШКОВИ	41.772.362	37.810.000	40.919.314	108,22
	УКУПНИ ТРОШКОВИ	320.702.686	323.710.000	343.465.000	106,10

VII Остварени финансијски резултат

Нето добитак износи 273.000 динара. Одлуком оснивача 50% од нето добити се уплаћује буџету Града Врања, а остало иде у нераспоређену добит.

VIII Обавезе ЈКП „Комрад“

Обавезе које ЈКП Комрад има према добављачима су вишеструко мање од потраживања од купаца. Све обавезе су подељене на дугорочне и краткорочне. Дугорочне обавезе износе са стањем на дан 31.12.2020. године износе 22,164.000 (у 2019. години су биле 14,552.614) динара и то су обавезе према банци за инвестиционе кредите 21,700.000 и резервисања за трошкове судских спорова који се воде према ЈКП „Комрад“-у (4,642.000 динара) . Краткорочне обавезе су обавезе које обухватају краткорочни кредит за ликвидност са стањем на дан 31.12.2020. године немамо, те обавезе према добављачима у износу 21,710.000 динара (у 2019. години су биле 34,885.681 динара) ту спадају и обавезе које још нису доспеле. ЈКП „Комрад“ има и обавезе према радницима за зараде јер зареде се примају уназад то су обавезе у износу од 16,189.000 динара за децембар 2020. године у бруто износу. ЈКП „Комрад“ нема обавезу за ПДВ јер смо у претплати по основу инвестирања у опрему.

IX Просечне зараде остварене у 2020. години

Зараде исплаћене у овој години кретале су се у оквиру могуће исплате ограничених зарада Програмом пословања за 2020. годину, који је у складу са уредбом Владе Србије.

У ЈКП «Комрад» исплаћена је просечна бруто 1 зарада по раднику од 53.883 дин. Док је нето зарада радника износила 39.896 динара просечно по раднику. Зарада радника је виша него у 2019. години за 0,3% (у 2019. години је износила 39.751 динара) .

У Републици Србији исплаћена је бруто 1 зарада по раднику 86.050 динара. Док је нето износио 60.050 динара просечно по раднику.

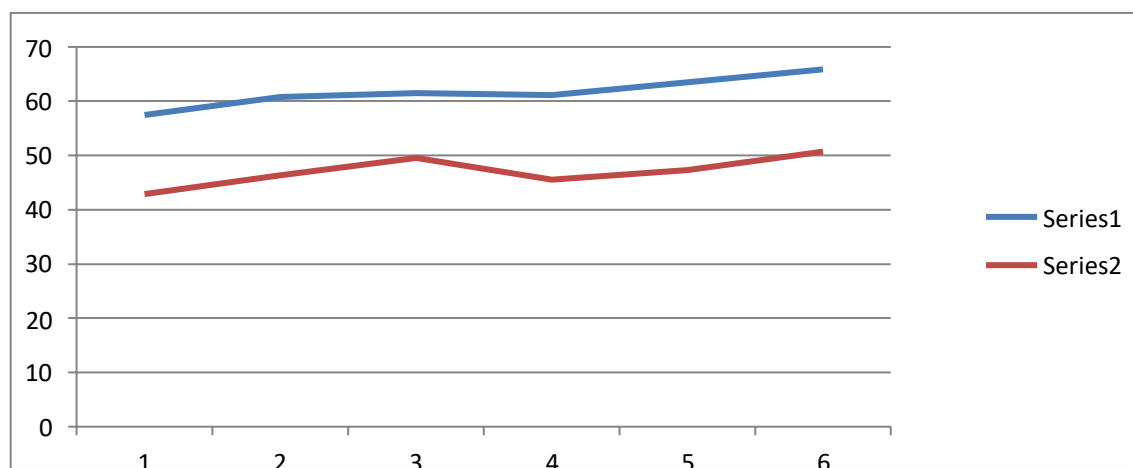
Зараде радника ЈП „Комрад“-а као што се види су испод нивоа Републике и чине 62,6% и приближно је иста као у 2019. години када је износила 66% Републичке зараде.

Радници Комрада примају за исти рад зараду мању за 23,5% од Републичког просека а за 30% нижу зараду од зарада колега из Комуналних предузећа из Србије.

Просечно исплаћена бруто зарада:

у динарима

	2015	2016	2017	2018	2019	2020
Република Србија	61.153	63.459	65.866	68.629	75.814	86.050
ЈКП „Комрад“	45.550	47.267	50.697	50.645	53.182	60.050



Х Надзорни одбор

По новом Закону о јавним предузећима локална Јавна Комунална Предузећа чији су оснивачи Градови и Општине имају 3 (три) члана Надзорног одбора. Надзорни одбор је преузео ингеренције Управног одбора. Два члана одређује оснивач Град Врање а трећи члан је из редова запослених у Предузећу.

Надзорни одбор је у 2020. години одржао укупно 11 (једанаест) седница, девет редовних и две телефонске. На седницама су о року доношени и усвајани програми пословања, извештаји о раду, план јавних набавки и доношене друге одлуке од значаја за рад Предузећа

ХИ Закључак

Година за нама сигурно ће бити забележена као година пуна изазова и крајње неизвесна у пословању, због епидемије изазване вирусом Ковид – 19. У оваквим условима пословања, наша је процена да смо испунили све потребне циљеве пословања у 2020. години и забележили позитивно пословање.

Пред нама је почетак нове пословне године, ако је по народној „да се дан по јутру дан познаје“, очекујемо поново неизвесну пословну годину.

У том смислу руководство и сви запослени радници ЈКП „Комрад“, спремни су да се суоче са свим пословним обавезама и задацима који стоје пред нама.

Сматрамо да техничко осавремењивање возног парка и механизације морамо наставити, јер је то веома битан предуслов ефикасног рада.

Наставићемо и привести крају процес око обезбеђивања пројектно-техничке документације за Регионални центар за управљање отпадом за Пчињски округ. Такође, очекује нас активна сарадња са министарствима Владе Републике Србије на конкурсима који ће бити расписани у овој години.

Са релевантним службама града Врања радићемо на унапређењу и заштити здравља људи и животне средине. Трудићемо се да очувамо и побољшамо ниво стандарда радника запошљених у ЈКП „Комрад“ Врање.

Директор ЈКП „Комрад“

Зоран Димитријевић, дипл.еџц

На основу члана 52. статута ЈКП «Комрад»-а из Врања, Надзорни Одбор ЈКП «Комрад» Врање, на телефонској седници одржаној дана 09.03.2021. године разматарајући „Извештај о раду и финансијском половању предузећа за 2020. годину, донео је следећу

ОДЛУКУ

Усваја се „Извештај о раду и финансијском пословању Јавног комуналног предузећа „Комрад“ Врање за 2020. годину, са подацима из финансијског извештаја о оствареном приходу од 343.738.000 динара и оствареним расходима од 343,465.000 динара.

Остварена добит пре опорезивања износи 273.000 динара

Председник НО

Дипл. прав. Новица Стнисављевић с.р.



Novica

